



Güteüberwachung KSSR - Prüfstelle -
Schulze-Delitzsch-Str.25 - 30938 Großburgwedel

Kalksteinwerk Kallmerode GmbH
Brückenstraße 12
34346 Hann. Münden

- Werk Kallmerode -

Prüfzeugnis Nr. 39712SoB/18

Prüfung von: Baustoffgemisch 0/45 (FSS)

Petrographischer Typ: Gebrochener Kalkstein und Natursand

Zweck der Prüfung: Fremdüberwachung gemäß TL G SoB-StB 04 (Fassung 2007)

Probenvorbereitung und Prüfung nach: DIN EN 13285:2018-10, TL SoB-StB 04 (Fassung 2007),
TL Gestein-StB 04 (Fassung 2018), TP Gestein-StB,
RLK Regionalleistungskatalog, Leistungsbereich 900 sowie
Dienstanweisung-Nr. 3/2017-33/1

Eingang der Proben in der Prüfstelle: 15.10.2018

Angaben zur Probenahme:

Ort der Probenahme: Kallmerode

Entnahme von: Band

Entnahmeprotokoll-Nr.: 10715 vom 15.10.2018

Probenahme durch: Herrn Dipl.-Geol. Dr. H. Kühn

Teilnehmer des Werkes: Herr Weber

Kennzeichnung der Behälter: 10715 – H. Kühn

Bemerkungen: - - -

Datum des Prüfzeugnisses: 07.12.2018

Umfang des Prüfzeugnisses: 6 Seiten und 4 Anlagen

Prüfergebnisse:

1 Allgemeine Anforderungen (TL Gestein-StB)
Prüfung nach Augenschein

Baustoffgemisch	0/45 (FSS)
Grobe Stoffe organischen Ursprungs in schädlichen Mengen	keine
Mergelige und tonige Bestandteile in schädlichen Mengen	keine

2 Korngrößenverteilung (Siebdurchgang in M.-%)
Prüfung nach DIN EN 933-1, DIN EN 933-2 und TP Gestein-StB, Teil 4.1.2

Baustoffgemisch	0/45 (FSS) ¹⁾														
Prüfsiebe in mm	0,063	0,125	0,25	0,5	1,0	2,0	4,0	5,6	8,0	11,2	16,0	22,4	31,5	45,0	63,0
Durchgang in M.-%	1,9	2,5	4,8	8,3	13,3	21,1	28,9	37,6	50,4	65,2	73,8	79,5	85,1	95,6	100,0
Anforderung in M.-%	≤ 5					20 ²⁾ -75						47-87		90-99	100

¹⁾ UF_5 , OC_{90} (Korngrößenverteilung siehe Anlage 1)

²⁾ gemäß RLK Regionalleistungskatalog Thüringen für den Straßen- und Brückenbau, Leistungsbereich 900 (Ausgabe Dezember 2015)

3 Ungleichförmigkeitszahl C_U des Baustoffgemisches

Aus der Korngrößenverteilung des Baustoffgemisches ergeben sich durch Interpolation folgende Kenngrößen:

Baustoffgemisch	0/45 (FSS)	
Kenngrößen ¹⁾	d_{10}	d_{60}
Korngrößen in mm	0,67	10,08

¹⁾ d_{10} und d_{60} sind Kenngrößen, die den Ordinaten 10% bzw. 60% Massenanteil der Körnungslinie entsprechen

Aus den Kenngrößen ergibt sich rechnerisch die Ungleichförmigkeitszahl:

Baustoffgemisch	0/45 (FSS)
Ungleichförmigkeitszahl C_U	d_{60} / d_{10}
	15,04

4 Bestimmung der Kornform

4.1 Kornform grober Gesteinskörnungen (Shape Index)

Prüfung nach DIN EN 933-4

Baustoffgemisch	0/45 (FSS)	
	Werte für d_i und D_i der geprüften Kornklassen	Masse in M.-%
4/8 mm	32,2	18
8/16 mm	35,1	18
16/32 mm	16,9	21
32/45 mm	15,8	30
Gesamt	100,0	20
Anforderung (Kategorie) gemäß TL Gestein-StB, Anhang E	-	$\leq 55 (S_{I55})$

4.2 Kornform grober Gesteinskörnungen (Flakiness Index)

Prüfung nach DIN EN 933-3

gemäß Prüfzeugnis Nr. 39232SoB/18 vom 25.06.2018

Baustoffgemisch	0/45 (FSS)
Masse der Messprobe in g	40281,4
Plattigkeitskennzahl (F) in M.-%	18
Anforderung (Kategorie) gemäß TL Gestein-StB, Anhang E	$\leq 50 (F_{I50})$

5 Anteil gebrochener Körner

Prüfung nach DIN EN 933-5

Baustoffgemisch	0/45 (FSS)					
	Prüfkornklassen	Angaben in M.-%				
		Masse V_i Messprobe	Masse V_{ii} geprüfte Probe	gebrochene Körner C_{ci} ¹⁾	vollständig gebrochene Körner C_{ci}	gerundete Körner C_{ri}
4/8 mm	32	32	100	100	0	0
8/16 mm	35	35	100	100	0	0
16/32 mm	17	17	100	100	0	0
32/45 mm	16	16	100	100	0	0
Ergebnis ($C_{100/0}$)	100	100	100	100	0	0
Anforderung in M.-%	C_{NR} ²⁾		-	-	-	-

¹⁾ Anteil vollständig gebrochener und teilweise gebrochener Körner

²⁾ gemäß TL Gestein-StB, Anhang E (Schichten ohne Bindemittel) für Frostschutzschichten und Deckschichten

6 Organische Stoffe
Prüfung nach DIN EN 1744-1, Abschnitt 15.1

Baustoffgemisch	0/45 (FSS)
Färbung der Natronlauge	heller ¹⁾

¹⁾ im Vergleich zur Farbbezugslösung; Nachweis, dass die Gesteinskörnung keine signifikante Menge an Humus enthält

7 Widerstand gegen Zertrümmerung

7.1 Widerstand gegen Zertrümmerung mit dem Schlagversuch
Prüfung nach DIN EN 1097-2, DIN 52115-2 und TP Gestein-StB, Teil 5.1.2

Prüfkornklassen	Trockenroh- dichte ρ_p in Mg/m ³	Widerstand gegen Schlagzertrümmerung in M.-%				Anforderungen (Kategorie)
		Einzel-Prüfwerte			Mittelwert	
8/12,5 mm (SZ _{SP})	2,70	22,95	23,42	23,11	23,2	≤ 24 ¹⁾ ≤ 28 (SZ ₃₂) ²⁾
35/45 mm (SD)	2,68	27,1	27,7	27,0	27	≤ 28 ¹⁾ ≤ 30 ²⁾

¹⁾ gemäß RLK Regionalleistungskatalog Thüringen für den Straßen- und Brückenbau, Leistungsbereich 900 (Ausgabe Dezember 2015)

²⁾ gemäß TL Gestein-StB, Anhang A für Kalkstein

7.2 Widerstand gegen Zertrümmerung mit dem Los-Angeles-Prüfverfahren
Prüfung nach DIN EN 1097-2, TP Gestein-StB, Teil 5.3.1.1 und TP Gestein-StB, Teil 5.3.1.2

Prüfkornklassen	Prüfwerte in M.-%	Anforderungen (Kategorie)
10/14 mm	24	≤ 30 (LA ₃₀) ^{1) 2)}
35/45 mm	30	≤ 33 ¹⁾ ≤ 40 ²⁾

¹⁾ gemäß RLK Regionalleistungskatalog Thüringen für den Straßen- und Brückenbau, Leistungsbereich 900 (Ausgabe Dezember 2015)

²⁾ gemäß TL Gestein-StB, Anhang A für Kalkstein

8 Kornrohichte

Prüfung nach DIN EN 1097-6, Anhang A.4 - Pyknometerverfahren
gemäß Prüfzeugnis Nr. 39232SoB/18 vom 25.06.2018

Prüfkornklassen	0/4 mm		4/45 mm	
Prüfdatum	29.05.2018		29.05.2018	
Masse der Einzelproben in g	1015,9	1013,2	2011,8	2010,6
Trockenrohichte ρ_p in Mg/m ³ - Einzelwerte	2,657	2,660	2,694	2,684
Trockenrohichte ρ_p in Mg/m ³ - Mittelwert	2,66		2,69	
Rohdichte auf wassergesättigter und oberflächentrockener Basis ρ_{ssd} in Mg/m ³ - Einzelwerte ¹⁾	2,614	2,617	2,650	2,640
Rohdichte auf wassergesättigter und oberflächentrockener Basis ρ_{ssd} in Mg/m ³ - Mittelwert ¹⁾	2,62		2,65	

Baustoffgemisch	0/45 (FSS)
Trockenrohichte ρ_p in Mg/m ³	2,68 ²⁾
Rohdichte auf wassergesättigter und oberflächentrockener Basis ρ_{ssd} in Mg/m ³	2,64 ³⁾

¹⁾ anhand der Ergebnisse aus Abschnitt 9 dieses Prüfzeugnisses berechnet

²⁾ anhand der Sieblinie aus der an den o.g. Prüfkornklassen bestimmten Trockenrohichte ρ_p berechnet

³⁾ anhand der Sieblinie aus der an den o.g. Prüfkornklassen best. Rohdichte auf wasserges. und oberflächentr. Basis ρ_{ssd} berechnet

9 Wasseraufnahme

Prüfung nach DIN EN 1097-6, Abschnitt 8 bzw. 9
gemäß Prüfzeugnis Nr. 39232SoB/18 vom 25.06.2018

Prüfkornklassen	0/4 mm				4/45 mm			
Einzelwerte in M.-%	1,0	0,8	1,1	0,9	1,0	1,1	1,1	0,9
Mittelwert in M.-%	1,0				1,0			

Baustoffgemisch	0/45 (FSS)
Wasseraufnahme in M.-%	1,0 ¹⁾

¹⁾ anhand der Sieblinie aus der an den o.g. Prüfkornklassen bestimmten Wasseraufnahme berechnet

10 Proctordichte und optimaler Wassergehalt

Prüfung nach DIN EN 13286-2 und TP Gestein-StB, Teil 8.1.1
(Proctorversuch, Proctortopf B, Masse Fallgewicht 4,5 kg)
gemäß Prüfzeugnis Nr. 39232SoB/18 vom 25.06.2018

Baustoffgemisch	Proctordichte in Mg/m ³	Optimaler Wassergehalt in M.-%
0/45 (FSS) ¹⁾	2,07	3,4

¹⁾ Anlage 2 zeigt die Proctorkurve für das Baustoffgemisch 0/45 (FSS)

11 Frostwiderstand

Prüfung nach DIN EN 1367-1
gemäß Prüfzeugnis Nr. 39232SoB/18 vom 25.06.2018

Prüfkornklassen	Mittelwerte (F) in M.-%	Anforderung (Kategorie) gemäß TL Gestein-StB, Anhang E
8/16 mm	1,3	≤ 4 M.-% (F ₄)
32/45 mm	1,0	≤ 4 M.-% (F ₄)

12 Herstellung und Zusammensetzung des Gemisches

Die Herstellung des Gemisches erfolgt mittels 4-Kammer-Dosieranlage. Das Gemisch besteht aus

- 80 M.-% Kalkstein aus dem Werk Kallmerode und
- 20 M.-% Natursand 0/2 mm aus dem Werk Nordhausen der Nordthüringer Baustoffwerke GmbH, Uthleber Weg 49, 99734 Nordhausen (fremdüberwacht durch Dr. Hutschenreuther, Lindenweg 13, 99428 Isseroda)

13 Werkseigene Produktionskontrolle (WPK)

Verantwortlich für die WPK: Herr Riethmüller

Name und Ort der Prüfstelle: Ingenieurgesellschaft für Baustoffe und Bautechnik Bischof mbH, Worbis

Beurteilung der WPK: entspricht den Anforderungen in den TL G SoB-StB

14 Beurteilung

Das Baustoffgemisch entspricht in den geprüften Eigenschaften den Anforderungen.

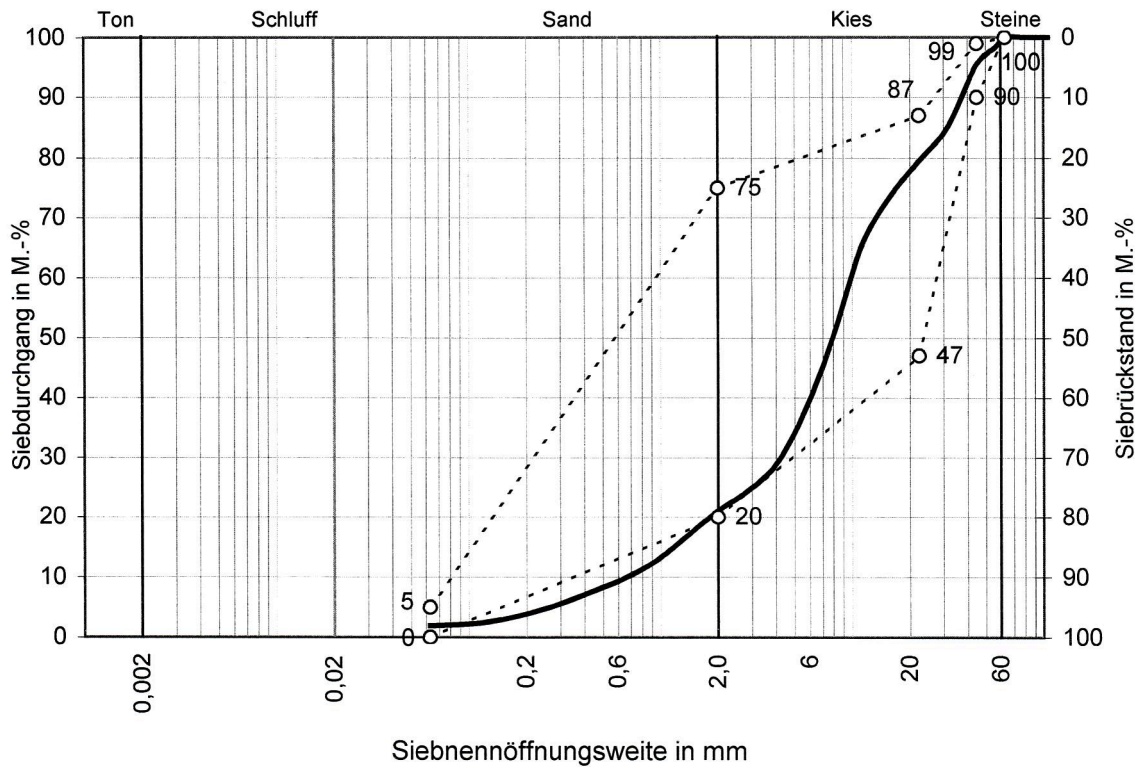
Güteüberwachung KSSR
- Prüfstelle -

B. Schramm

Dipl.-Geol. Dr. B. Schramm
Leiter der Prüfstelle

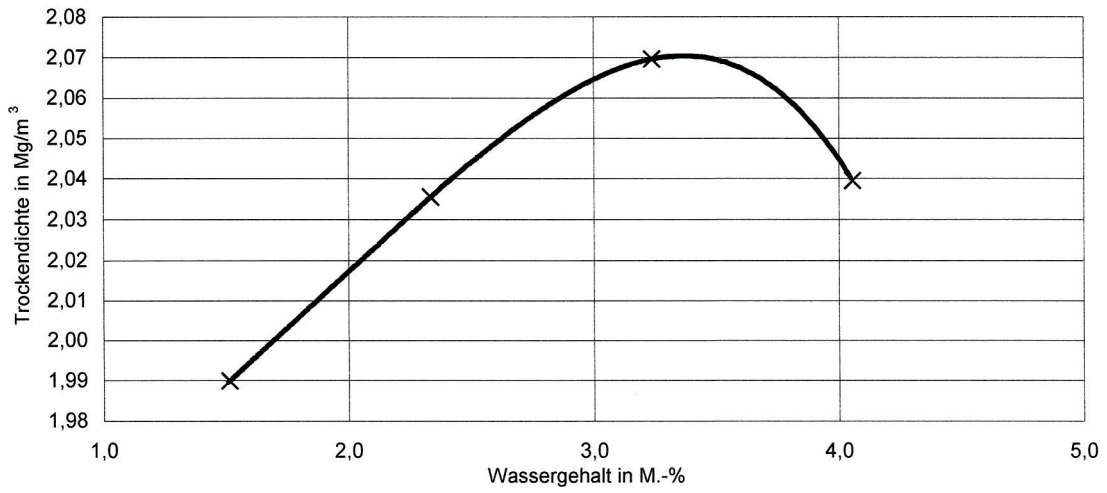


Korngrößenverteilung des Baustoffgemisches 0/45 (FSS)

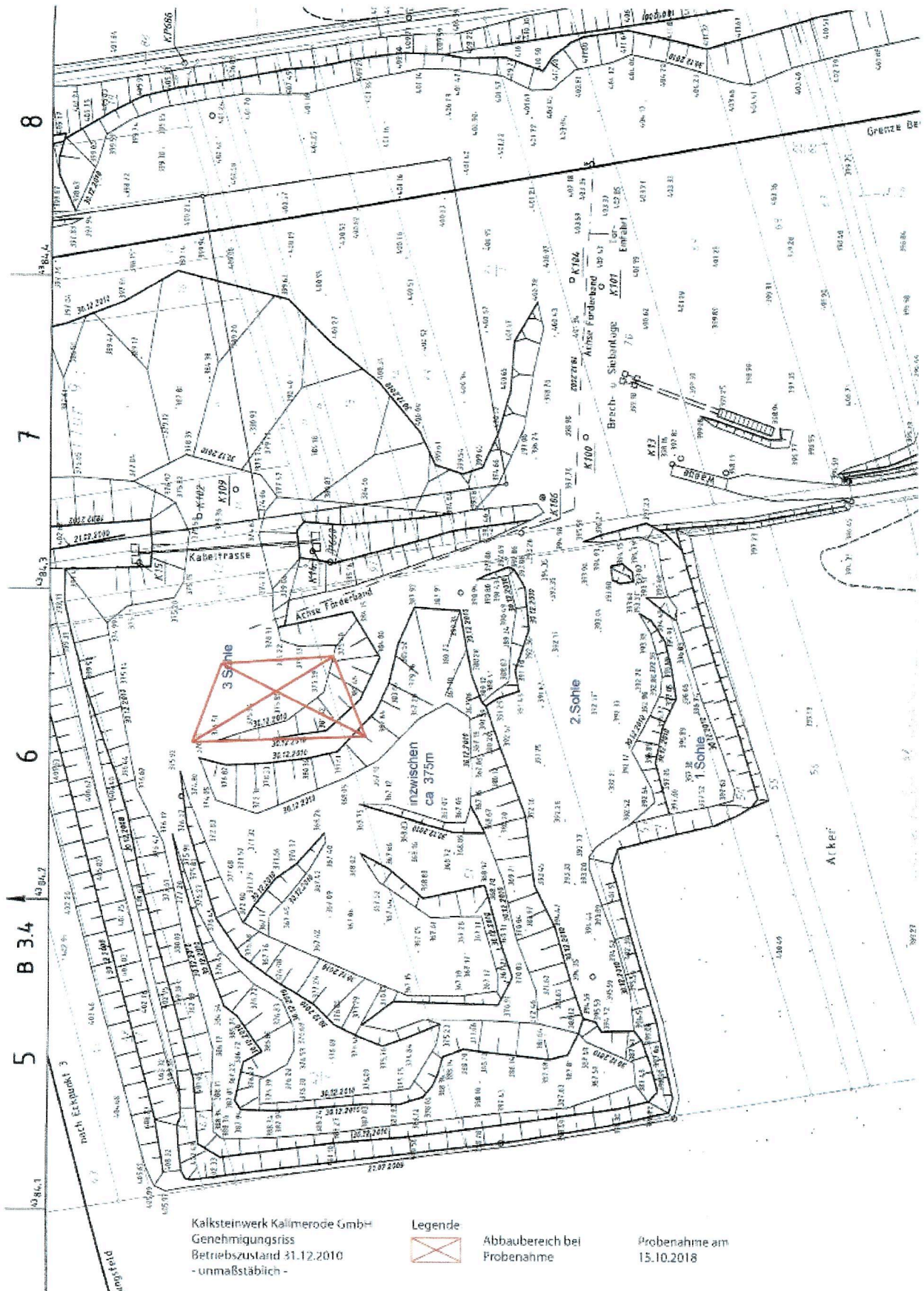


Das Baustoffgemisch entspricht hinsichtlich der Korngrößenverteilung den Anforderungen gemäß DIN EN 13285 und TL SoB-StB.

Proctorkurve des Baustoffgemisches 0/45 (FSS)
gemäß Prüfzeugnis Nr. 39232SoB/18 vom 25.06.2018



Lageplan



Kalksteinwerk Kallmerode GmbH
Genehmigungsriß
Betriebszustand 31.12.2010
- unmaßstäblich -

Legende



Abbaubereich bei
Probenahme

Probenahme am
15.10.2018

Weitere Angaben gemäß „RLK Regionalkatalog Thüringen für den Straßen- und Brückenbau, Leistungsbereich 900“ (Ausgabe Dezember 2015) des Thüringer Landesamtes für Bau und Verkehr

1 Beabsichtigte Verwendungszwecke der Mineralstoffe

- Mineralstoffe nach ZTV SoB-StB 04 (Fassung 2007)

Vermerk:

Der zulässige Verwendungszweck der Mineralstoffe im klassifizierten Straßenbau wird durch die regional zuständige Straßenbauverwaltung per „Eignungsbeurteilung“ festgelegt.

2 Eignungsnachweis

Der letzte Eignungsnachweis bzw. 2-jährliche Fremdüberwachung erfolgte mit dem Prüfzeugnis Nr. 39232SoB/18 vom 25.06.2018.

3 Petrographische Beurteilung

Kalkstein und Natursand

Vermerk:

Das Gesamtsortiment der Mineralstoffe für den Straßenunterbau und Straßenoberbau des Werkes ist in den Prüfzeugnissen Nr. 39709SoB/18, Nr. 39710SoB/18, Nr. 39711SoB/18, Nr. 39712SoB/18 sowie Nr. 39713SoB/18 aufgeführt und wird entsprechend fremdüberwacht.