



1. Ausfertigung

Güteüberwachung KSSR - Prüfstelle -  
Schulze-Delitzsch-Str.25 - 30938 Großburgwedel

**Kalksteinwerk Kallmerode GmbH**  
Brückenstraße 12  
**34346 Hann. Münden**

- Werk Kallmerode -

## Prüfzeugnis Nr. 39229SoB/18

Prüfung von: Baustoffgemisch 0/32 (STS)  
gemäß zugehörigem Sortenverzeichnis

Petrographischer Typ: Gebrochener Kalkstein und Natursand

Zweck der Prüfung: Fremdüberwachung gemäß TL G SoB-StB 04  
(Fassung 2007)

Probenvorbereitung und Prüfung nach: DIN EN 13285:2010-12, TL SoB-StB 04 (Fassung 2007),  
TL Gestein-StB 04 (Fassung 2007), TP Gestein-StB,  
RLK Regionalleistungskatalog, Leistungsbereich 900 sowie  
Dienstanweisung-Nr. 3/2017-33/1

Eingang der Proben in der Prüfstelle: 12.04.2018

Angaben zur Probenahme:

Ort der Probenahme: Kallmerode

Entnahme von: Band

Entnahmeprotokoll-Nr.: 10567 vom 12.04.2018

Probenahme durch: Herrn Dipl.-Geol. Dr. H. Kühn

Teilnehmer des Werkes: Herr Weber

Kennzeichnung der Behälter: 10567 – H. Kühn

Bemerkungen: – – –

Datum des Prüfzeugnisses: 25.06.2018

Umfang des Prüfzeugnisses: 6 Seiten und 4 Anlagen

**Prüfergebnisse:**

**1 Allgemeine Anforderungen (TL Gestein-StB 04)**  
Prüfung nach Augenschein

Baustoffgemisch	0/32 (STS)
Grobe Stoffe organischen Ursprungs in schädlichen Mengen	keine
Mergelige und tonige Bestandteile in schädlichen Mengen	keine

**2 Korngrößenverteilung (Siebdurchgang in M.-%)**  
Prüfung nach DIN EN 933-1, DIN EN 933-2 und TP Gestein-StB, Teil 4.1.2

Baustoffgemisch	0/32 (STS) <sup>1)</sup>										
Prüfsiebe in mm	0,063	0,125	0,25	0,5	1,0	2,0	4,0	8,0	16,0	31,5	45,0
Durchgang in M.-%	2,3	3,0	4,6	7,8	13,2	22,7	33,1	54,7	75,6	98,5	100,0
Anforderung in M.-%	≤ 5			5 - 35	9 - 40	20 <sup>3)</sup> - 47	22 - 60	35 - 68	55 - 85	90 - 99	100
S <sup>2)</sup>				12 ± 5	15 ± 5	27 ± 7	33 ± 8	47 ± 8	70 ± 8		

<sup>1)</sup>  $UF_5$ ,  $OC_{90}$  (Korngrößenverteilung siehe Anlage 1)

<sup>2)</sup> werkstypischer Sieblinienbereich

<sup>3)</sup> gemäß Dienstanweisung-Nr. 3/2017-33/1

Baustoffgemisch	Differenz der Durchgänge in M.-% durch die Siebe (mm)			
0/32 (STS)	1/2	2/4	4/8	8/16
Zul. Differenz	4 - 15	7 - 20	10 - 25	10 - 25
Vorh. Differenz	9,5	10,4	21,6	20,9

**3 Ungleichförmigkeitszahl  $C_U$  des Baustoffgemisches**

Aus der Korngrößenverteilung des Baustoffgemisches ergeben sich durch Interpolation folgende Kenngrößen:

Baustoffgemisch	0/32 (STS)	
Kenngrößen <sup>1)</sup>	$d_{10}$	$d_{60}$
Korngrößen in mm	0,70	10,03

<sup>1)</sup>  $d_{10}$  und  $d_{60}$  sind Kenngrößen, die den Ordinaten 10% bzw. 60% Massenanteil der Körnungslinie entsprechen

Aus den Kenngrößen ergibt sich rechnerisch die Ungleichförmigkeitszahl:

Baustoffgemisch	0/32 (STS)
Ungleichförmigkeitszahl $C_U$	$d_{60} / d_{10}$
	14,33

#### 4 Bestimmung der Kornform

##### 4.1 Kornform grober Gesteinskörnungen (Shape Index)

Prüfung nach DIN EN 933-4

gemäß Prüfzeugnis Nr. 38710SoB/17 vom 13.12.2017

Baustoffgemisch	0/32 (STS)	
Werte für $d_i$ und $D_i$ der geprüften Kornklassen	Masse in M.-%	Kornformkennzahl (SI)
4/8 mm	22,6	17
8/16 mm	39,3	17
16/32 mm	38,1	25
Gesamt	100,0	20
Anforderung (Kategorie) gemäß TL Gestein, Anhang E	-	$\leq 50 (S/_{50})$

##### 4.2 Kornform grober Gesteinskörnungen (Flakiness Index)

Prüfung nach DIN EN 933-3

Baustoffgemisch	0/32 (STS)
Masse der Messprobe in g	10183,7
Plattigkeitskennzahl (F) in M.-%	19
Anforderung (Kategorie) gemäß TL Gestein, Anhang E	$\leq 50 (F/_{50})$

#### 5 Anteil gebrochener Körner

Prüfung nach DIN EN 933-5

Baustoffgemisch	0/32 (STS)					
Prüfkornklassen	Angaben in M.-%					
	Masse $V_i$ Messprobe	Masse $V_{fi}$ geprüfte Probe	gebrochene Körner $C_{ci}$ <sup>1)</sup>	vollständig gebrochene Körner $C_{tci}$	gerundete Körner $C_{ri}$	vollständig gerundete Körner $C_{tri}$
4/8 mm	33	33	100	100	0	0
8/16 mm	32	32	100	100	0	0
16/32 mm	35	35	100	100	0	0
Ergebnis ( $C_{100/0}$ )	100	100	100	100	0	0
Anforderung in M.-% <sup>2)</sup>	$C_{100/0}$		90 - 100	-	0	

<sup>1)</sup> Anteil vollständig gebrochener und teilweise gebrochener Körner

<sup>2)</sup> gemäß Sortenverzeichnis

#### 6 Organische Stoffe

Prüfung nach DIN EN 1744-1, Abschnitt 15.1

Baustoffgemisch	0/32 (STS)
Färbung der Natronlauge	heller <sup>1)</sup>

<sup>1)</sup> im Vergleich zur Farbbezugslösung; Nachweis, dass die Gesteinskörnung keine signifikante Menge an Humus enthält

## 7 Widerstand gegen Zertrümmerung

### 7.1 Widerstand gegen Zertrümmerung mit dem Schlagversuch

Prüfung nach DIN EN 1097-2 und TP Gestein-StB, Teil 5.1.2

Prüfkornklasse	Trockenroh- dichte $\rho_p$ in Mg/m <sup>3</sup>	Widerstand gegen Schlagzertrümmerung in M.-%					
		Einzel-Prüfwerte (SZ)			Mittelwert (SZ)	Anforderung (Kategorie) gemäß Sortenverzeichnis	Anforderungen (Kategorie)
8/12,5 mm (SZ <sub>SP</sub> )	2,70	23,74	23,20	23,60	23,5	≤ 26 (SZ <sub>26</sub> )	≤ 24 <sup>1)</sup> ≤ 28 (SZ <sub>32</sub> ) <sup>2)</sup>

<sup>1)</sup> gemäß RLK Regionalleistungskatalog Thüringen für den Straßen- und Brückenbau, Leistungsbereich 900 (Ausgabe Dezember 2015)

<sup>2)</sup> gemäß Allgemeines Rundschreiben Straßenbau Nr. 6/2016 (Änderung von Anhang A der TL Gestein-StB 04 (Fassung 2007))

### 7.2 Widerstand gegen Zertrümmerung mit dem Los-Angeles-Prüfverfahren

Prüfung nach DIN EN 1097-2 und TP Gestein-StB, Teil 5.3.1.1

Prüfkornklasse	Prüfwerte in M.-%	Anforderungen Kategorie
10/14 mm	25	≤ 30 (LA <sub>30</sub> ) <sup>1) 2)</sup>

<sup>1)</sup> gemäß RLK Regionalleistungskatalog Thüringen für den Straßen- und Brückenbau, Leistungsbereich 900 (Ausgabe Dezember 2015)

<sup>2)</sup> gemäß Allgemeines Rundschreiben Straßenbau Nr. 6/2016 (Änderung von Anhang A der TL Gestein-StB 04 (Fassung 2007))

## 8 Kornrohichte

Prüfung nach DIN EN 1097-6, Anhang A.4 - Pyknometerverfahren

Prüfkornklassen	0/4 mm		4/32 mm	
	Prüfdatum	29.05.2018		29.05.2018
Masse der Einzelproben in g	1015,9	1013,2	2009,6	2014,0
Trockenrohichte $\rho_p$ in Mg/m <sup>3</sup> - Einzelwerte	2,657	2,660	2,682	2,691
Trockenrohichte $\rho_p$ in Mg/m <sup>3</sup> - Mittelwert	2,66		2,69	
Rohdichte auf wassergesättigter und oberflächentrockener Basis $\rho_{ssd}$ in Mg/m <sup>3</sup> - Einzelwerte <sup>1)</sup>	2,614	2,617	2,634	2,643
Rohdichte auf wassergesättigter und oberflächentrockener Basis $\rho_{ssd}$ in Mg/m <sup>3</sup> - Mittelwert <sup>1)</sup>	2,62		2,64	

Baustoffgemisch	0/32 (STS)
Trockenrohichte $\rho_p$ in Mg/m <sup>3</sup>	2,68 <sup>2)</sup>
Rohdichte auf wassergesättigter und oberflächentrockener Basis $\rho_{ssd}$ in Mg/m <sup>3</sup>	2,63 <sup>3)</sup>

<sup>1)</sup> anhand der Ergebnisse aus Abschnitt 9 dieses Prüfzeugnisses berechnet

<sup>2)</sup> anhand der Sieblinie aus der an den o.g. Prüfkornklassen bestimmten Trockenrohichte  $\rho_p$  berechnet

<sup>3)</sup> anhand der Sieblinie aus der an den o.g. Prüfkornklassen best. Rohdichte auf wasserges. und oberflächentr. Basis  $\rho_{ssd}$  berechnet

## 9 Wasseraufnahme

Prüfung nach DIN EN 1097-6, Abschnitt 8 bzw. 9

Prüfkornklassen	0/4 mm				4/32 mm			
Einzelwerte in M.-%	1,0	0,8	1,1	0,9	1,1	1,1	1,0	1,1
Mittelwert in M.-%	1,0				1,1			

Baustoffgemisch	0/32 (STS)
Wasseraufnahme in M.-%	1,0 <sup>1)</sup>

<sup>1)</sup> anhand der Sieblinie aus der an den o.g. Prüfkornklassen bestimmten Wasseraufnahme berechnet

## 10 Proctordichte und optimaler Wassergehalt

Prüfung nach DIN EN 13286-2 und TP Gestein-StB, Teil 8.1.1  
(Proctorversuch, Proctortopf B, Masse Fallgewicht 4,5 kg)

Baustoffgemisch	Proctordichte in Mg/m <sup>3</sup>	Optimaler Wassergehalt in M.-%
0/32 (STS) <sup>1)</sup>	1,96	3,6

<sup>1)</sup> Anlage 2 zeigt die Proctorkurve für das Baustoffgemisch 0/32 (STS)

## 11 Frostwiderstand

Prüfung nach DIN EN 1367-1

Prüfkornklasse	Mittelwert (F) in M.-%	Anforderung (Kategorie) gemäß TL Gestein, Anhang E
8/16 mm	1,3	≤ 4 M.-% (F <sub>4</sub> )

## 12 Herstellung und Zusammensetzung des Gemisches

Die Herstellung des Gemisches erfolgt mittels 4-Kammer-Dosieranlage. Das Gemisch besteht aus

- 80 M.-% Kalkstein aus dem Werk Kallmerode und
- 20 M.-% Natursand 0/2 mm aus dem Werk Nordhausen der Nordthüringer Baustoffwerke GmbH, Uthleber Weg 49, 99734 Nordhausen (fremdüberwacht durch Dr. Hutschenreuther, Lindenweg 13, 99428 Isseroda)

## 13 Werkseigene Produktionskontrolle (WPK)

Verantwortlich für die WPK: Herr Kanngießer

Name und Ort der Prüfstelle: Ingenieurgesellschaft für Baustoffe und Bautechnik Bischof mbH, Worbis

Beurteilung der WPK: entspricht den Anforderungen in den TL G SoB-StB 04

14 Beurteilung

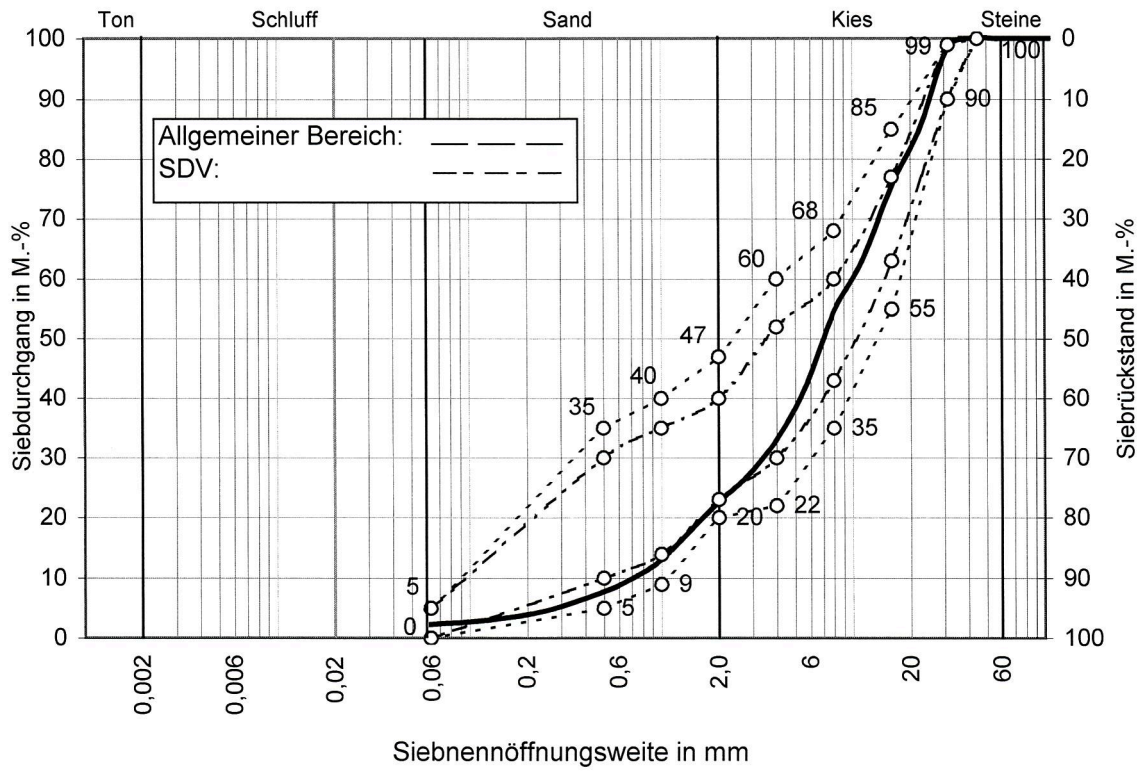
Das Baustoffgemisch entspricht in den geprüften Eigenschaften den Anforderungen.

Güteüberwachung KSSR  
- Prüfstelle -



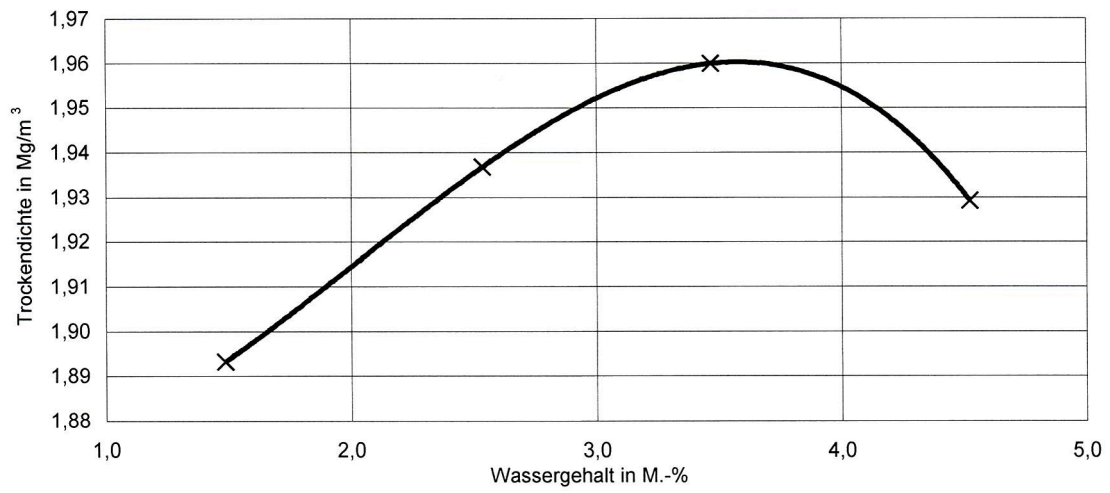
Dipl.-Geol. Dr. B. Schramm  
Leiter der Prüfstelle

Korngrößenverteilung des Baustoffgemisches 0/32 (STS)



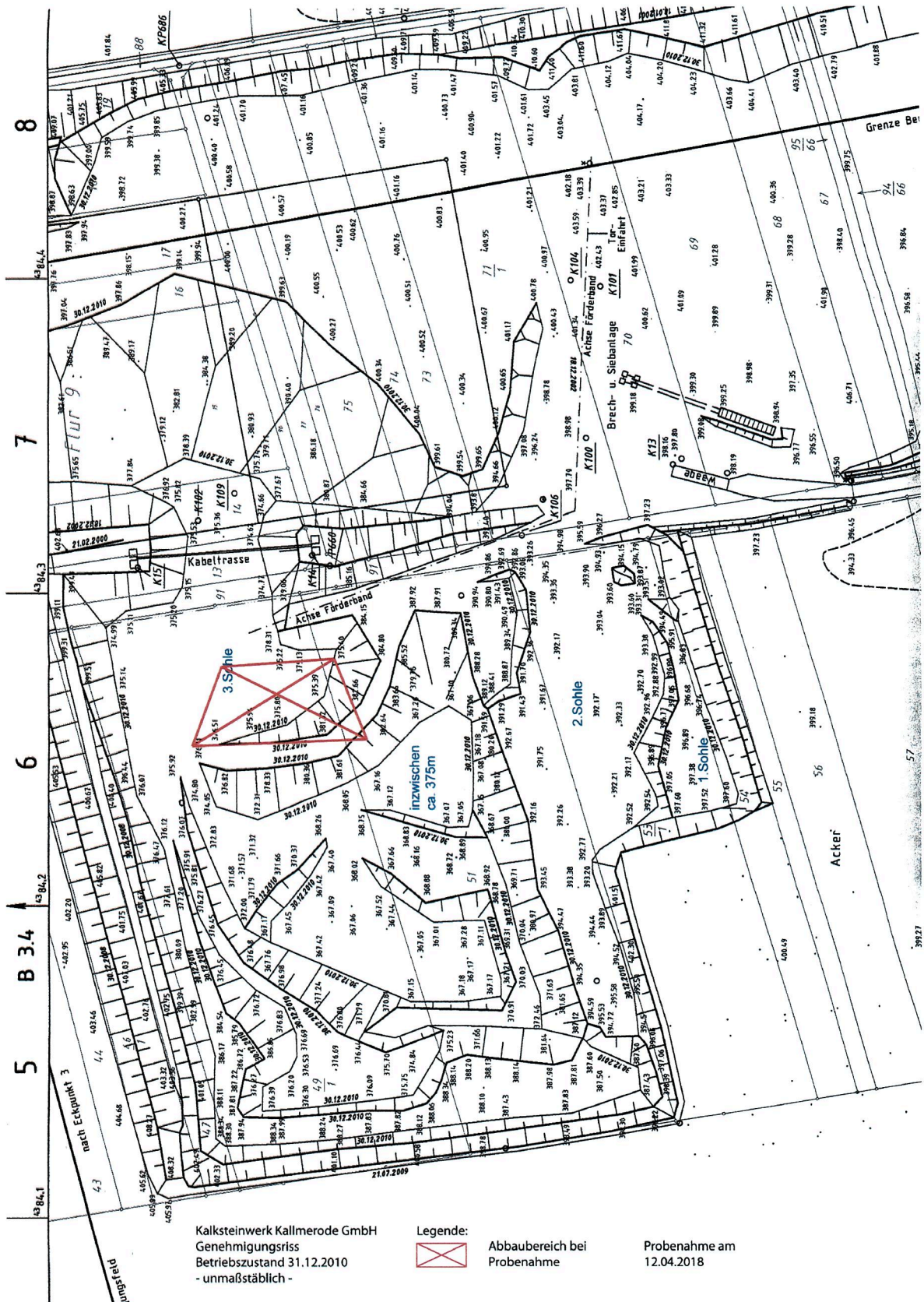
Das Baustoffgemisch entspricht hinsichtlich der Korngrößenverteilung den Anforderungen gemäß DIN EN 13285 und TL SoB-StB 04.

Proctorkurve des Baustoffgemisches 0/32 (STS)





Lageplan



Kalksteinwerk Kallmerode GmbH  
Genehmigungsriß  
Betriebszustand 31.12.2010  
- unmaßstäblich -

Legende:  
 Abbaubereich bei Probenahme

Probenahme am  
12.04.2018

**Weitere Angaben gemäß „RLK Regionalkatalog Thüringen für den Straßen- und Brückenbau, Leistungsbereich 900“ (Ausgabe Dezember 2015) des Thüringer Landesamtes für Bau und Verkehr**

1 Beabsichtigte Verwendungszwecke der Mineralstoffe

- Mineralstoffe nach ZTV SoB-StB 04 (Fassung 2007)

Vermerk:

Der zulässige Verwendungszweck der Mineralstoffe im klassifizierten Straßenbau wird durch die regional zuständige Straßenbauverwaltung per „Eignungsbeurteilung“ festgelegt.

2 Eignungsnachweis

Der letzte Eignungsnachweis bzw. 2-jährliche Fremdüberwachung erfolgte mit dem Prüfzeugnis Nr. 39229SoB/18 vom 25.06.2018.

3 Petrographische Beurteilung

Kalkstein und Natursand

Vermerk:

Das Gesamtsortiment der Mineralstoffe für den Straßenunterbau und Straßenoberbau des Werkes ist in den Prüfzeugnissen Nr. 39229SoB/18, Nr. 39230SoB/18, Nr. 39231SoB/18, Nr. 39232SoB/18 sowie Nr. 39233SoB/18 aufgeführt und wird entsprechend fremdüberwacht.